

Waterford Elevator



Neue Schule Waterford Elevator

8029NS (14 mm)

GB Need to sit them on their hocks and make those tight turns?

Ideal for directional control. Helps set them up for arrowheads etc. Usually employed with one rein fixed on the centre or bottom ring. May also be used with Pelham roundings between the central and bottom rings, a curb strap is optional. A favourite with the showjumpers and eventers. As the Waterford bends in every direction it usually suits all types of mouth conformation, including big, fat tongues. This slimmer, innovative Waterford mouthpiece features a lip shelf which normally eradicates the previously common problem of rubs.

IMPORTANT INFORMATION ON THE NEUE SCHULE WATERFORD MOUTHPIECE



Does your horse lean or pull? Does he fully understand your aids but continues to ignore you? Do you have an independent seat with hands that will give once he responds? The Neue Schule Waterford is designed to give you the control back whilst eradicating the fighting and pulling that often causes damage and consequently a hard mouth. This new design incorporates slimmer, smoother, more clearly defined links and also features an ergonomic shelf for the lips to rest on normally eradicating the previously commonly experienced problem of rubs.

The Merits of Neue Schule Salox® Gold

Much time and expertise (both human and equine) has been invested into researching and comparing the materials traditionally used for mouthpieces. This has culminated in the development of our unique Neue Schule Salox® Gold.

Salox® Gold Composition

The unique combination of excellent thermal conductivity and strength is as a result of extensive research and investigation undertaken by Neue Schule scientists and engineers. Salox® Gold incorporates essential elements and additives that work together to deliver an exceptional experience to your horse.



CODE	MOUTHPIECE	THICKNESS	DRESSAGE LEGAL	RING SIZE	5" 127mm	5 1/4" 133mm	5 1/2" 140mm	5 3/4" 146mm	6" 152mm	6 1/4" 159mm	6 1/2" 165mm
8029NS	NS WATERFORD	14mm	N	NA							

Waterford Elevator



Neue Schule Waterford Elevator

8029NS (14 mm)

D Sie wollen Ihre Pferde auf die Hinterhand setzen und auf dem Teller wenden?

Ideal um die Pferde auf der Linie zu halten, zum Beispiel beim Anreiten von schmalen Sprüngen und Ähnlichem. Meistens wird diese Zäumung mit einfacher Zügelverbindung, befestigt entweder am mittleren oder unteren Ring, verwendet, er kann aber auch mit einem Pelhamsteg dazwischen befestigt werden. Auch die Verwendung eines Kinnriemens ist möglich. Sehr beliebt als Trainingsgebiss bei Spring- und Vielseitigkeitsreitern. Da das Waterford beweglich in allen Richtungen ist, passt es sich fast jeder Maulform an, auch besonders großen Zungen. Dieses neuartige, schlankere Waterford Mundstück hat Auflageflächen für die Maulwinkel.

Wichtige Informationen zur neuen Neue Schule Waterford Zäumung




Widersetzt sich Ihr Pferd oder legt sich auf das Gebiss? Versteht es Ihre Hilfen, zieht aber vor, sie zu ignorieren? Sie haben einen ausbalancierten Sitz und eine unabhängige, nachgebende Hand? Das „Waterford“ ist dafür entwickelt worden, Ihnen die Kontrolle zurückzugeben und die Auseinandersetzungen und das Am-Zügel-zerren zu beenden, welches zu einer harten Hand und letztendlich zu einem toten Maul führt. Unser neues Design setzt sich aus feineren, glatteren Gliedern zusammen, insbesondere haben wir die äußeren Glieder als ergonomisch geformte Auflagefläche für die Lippen konstruiert, um ein Wundreiben zu vermeiden.

Die Vorzüge von Neue Schule Salox® Gold

Viel Zeit und Sachkenntnis (sowohl von Menschen als auch von Pferden) haben wir in die Materialforschung investiert um die traditionell zur Herstellung von Gebissen verwendeten Werkstoffe zu untersuchen und zu vergleichen. Dies führte schließlich zur Entwicklung von Neue Schule Salox® Gold.

Die Mischung macht's

Die einzigartige Kombination von überragender thermischer Leitfähigkeit ist das Resultat aufwändiger Forschungsarbeiten durch die Wissenschaftler und Techniker von Neue Schule. Die in Salox® Gold enthaltenen Grundbestandteile und Zusätze sind perfekt aufeinander abgestimmt, um Ihrem Pferd ein außergewöhnliches Gefühl zu vermitteln.



CODE	MOUTHPIECE	THICKNESS	DRESSAGE LEGAL	RING SIZE	5" 127mm	5 1/4" 133mm	5 1/2" 140mm	5 3/4" 146mm	6" 152mm	6 1/4" 159mm	6 1/2" 165mm
8029NS	NS WATERFORD	14mm	N	NA							

Waterford Elevator



Neue Schule Waterford Elevator

8029NS (14 mm)

FR Est-ce que vous avez besoin de mettre votre cheval sur l'arrière pour prendre des courbes serrées?

Idéal pour le contrôle directionnel, le Neue Schule Waterford Elevator, est généralement utilisé avec une rêne fixe sur l'anneau du centre ou celui du bas. Vous pouvez également mettre un Pelham Roundings entre l'anneau du centre et celui du bas. La gourmette est facultative. Le Waterford s'articule dans toutes les directions, il convient donc à toutes formes de bouches, même pour ceux qui ont la langue large et épaisse. Ce modèle est plus fin et incorpore une « étagère » où les lèvres peuvent se poser éliminant ainsi tout problème de frottement.

Est-ce que votre cheval tire, pèse dans la main, voir vous embarque? Est-ce qu'il comprend tout à fait ce que vous lui demandez mais vous ignore ?



Est-ce que vous avez une assiette indépendante avec des mains qui cèdent dès que le cheval répond ? Le Neue Schule Waterford est conçu pour vous donner du contrôle tout en supprimant les efforts dans les mains de façon à éviter les blessures qui durcissent la bouche du cheval. Ce mors intègre des boules plus minces, plus lisses, et qui ont une meilleure définition. Notamment, nous avons conçu des maillons ergonomiques de chaque côté qui incorporent une « étagère » où les lèvres peuvent se poser, éliminant tout problème de frottement.

Les avantages de Neue Schule Salox® Gold

Beaucoup de temps et d'expertise (autant humain qu'équin) ont été investis dans des études sur les matériaux couramment utilisés pour les embouchures. Ces recherches ont mené au développement de notre alliage Neue Schule Salox® Gold.

La composition de Salox® Gold

La combinaison unique entre une excellente conductivité thermique est le résultat de nombreuses études réalisées par les scientifiques et ingénieurs de Neue Schule. Salox Gold contient des éléments essentiels qui se complètent pour procurer à votre cheval une sensation hors du commun.



CODE	MOUTHPIECE	THICKNESS	DRESSAGE LEGAL	RING SIZE	5" 127mm	5 1/4" 133mm	5 1/2" 140mm	5 3/4" 146mm	6" 152mm	6 1/4" 159mm	6 1/2" 165mm
8029NS	NS WATERFORD	14mm	N	NA							